

NÖ Landesstrategie 2030

Studienpräsentation:

*Haushaltsbefragung | Repräsentative Studie | Schüler*innenbefragung*

Sankt Pölten, 26. April 2022

NÖ Landesstrategie 2030

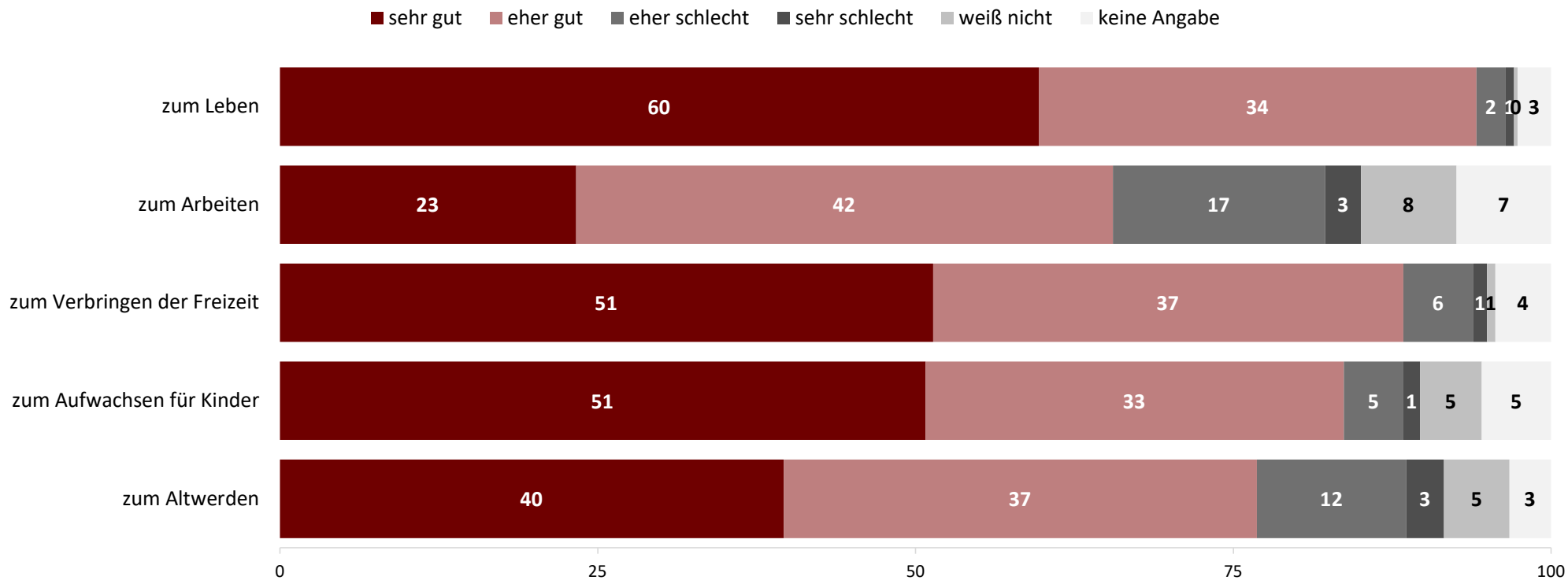
Haushaltsbefragung

Forschungsdesign

Zielgruppe	niederösterreichische Bevölkerung
Befragte Personen	97.101 Personen
Feldphase	20. Oktober bis 31. Dezember 2021
Methode	Schriftliche Befragung (paper&pencil, postalischer Versand), Online-Befragung (CAWI)
Auftraggeber	Land Niederösterreich
Ausführendes Institut	Institut für Strategieberatungen (ISA)
Feldarbeit	marketagent.com

Niederösterreich ist ...

Wie gut ist Niederösterreich ...?
(in Prozent, n=97.101; Rest auf 100=Rundungsfehler)

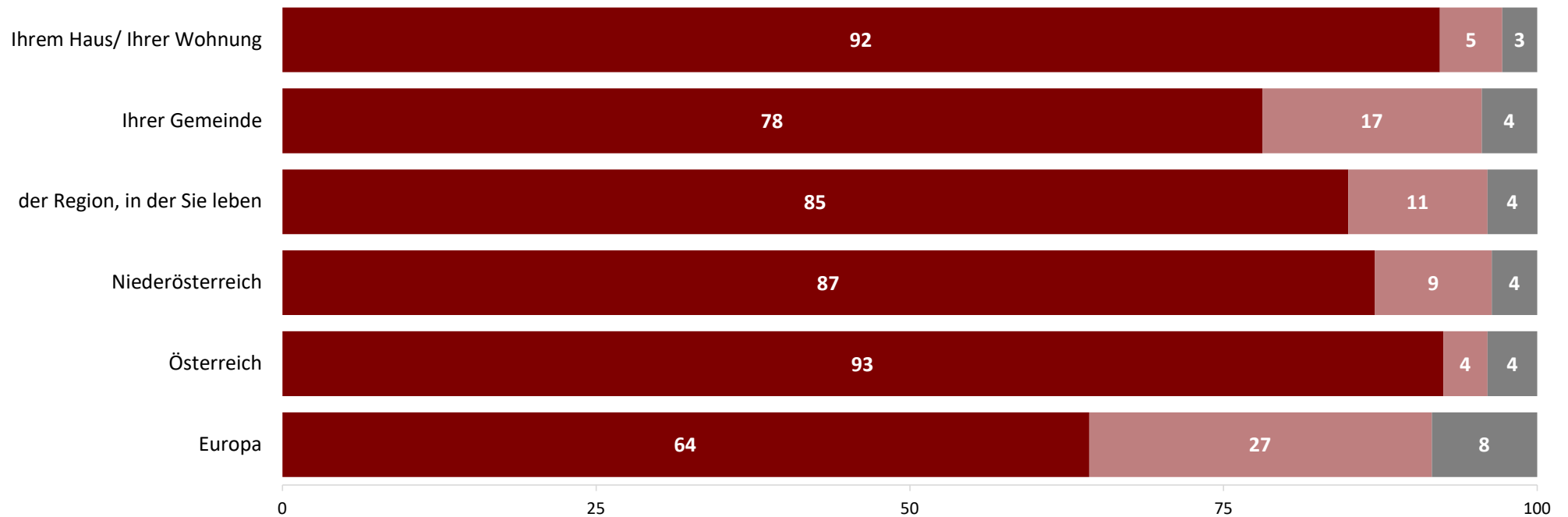


„Heimatgefühl“

Wie sehr verbinden Sie ein Gefühl wie „Heimat“ mit ...?

(in Prozent, n=97.101; Rest auf 100=Rundungsfehler)

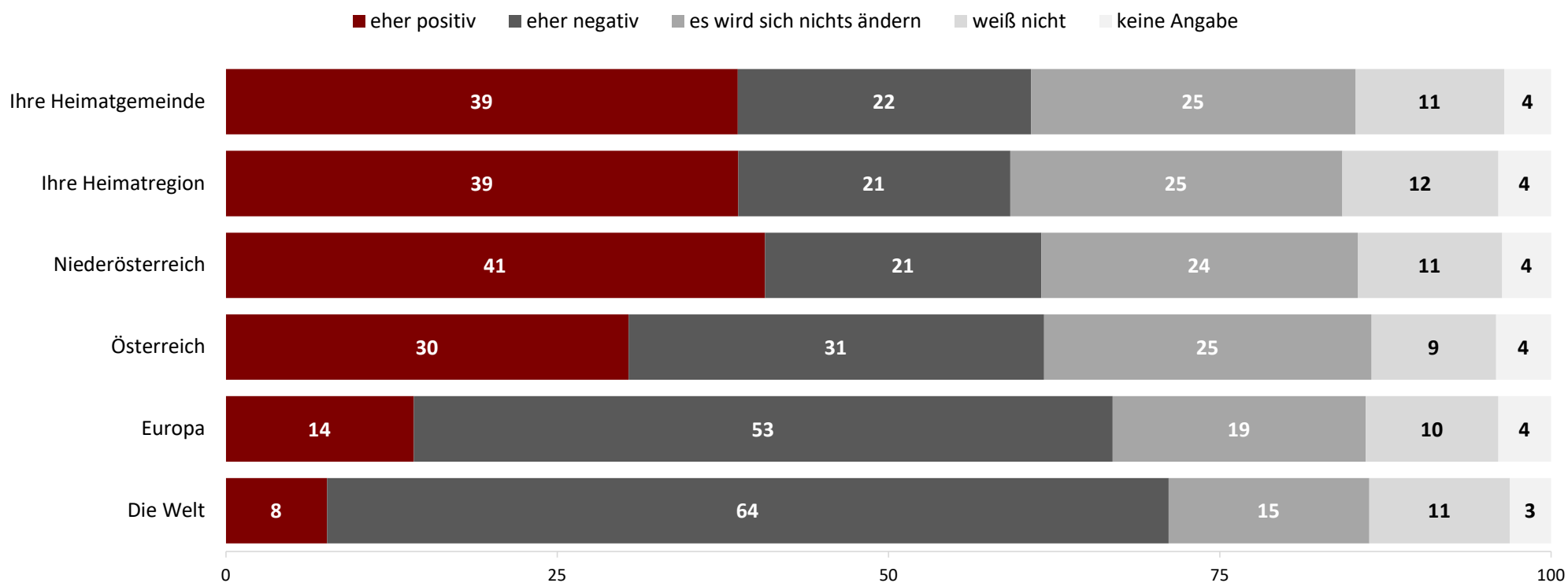
■ sehr/eher ■ eher nicht/gar nicht ■ weiß nicht/keine Angabe



Entwicklungen bis 2030

Wenn Sie einmal rund zehn Jahre in die Zukunft denken, an das Jahr 2030: Wie werden sich die folgenden Bereiche bis dahin entwickeln?

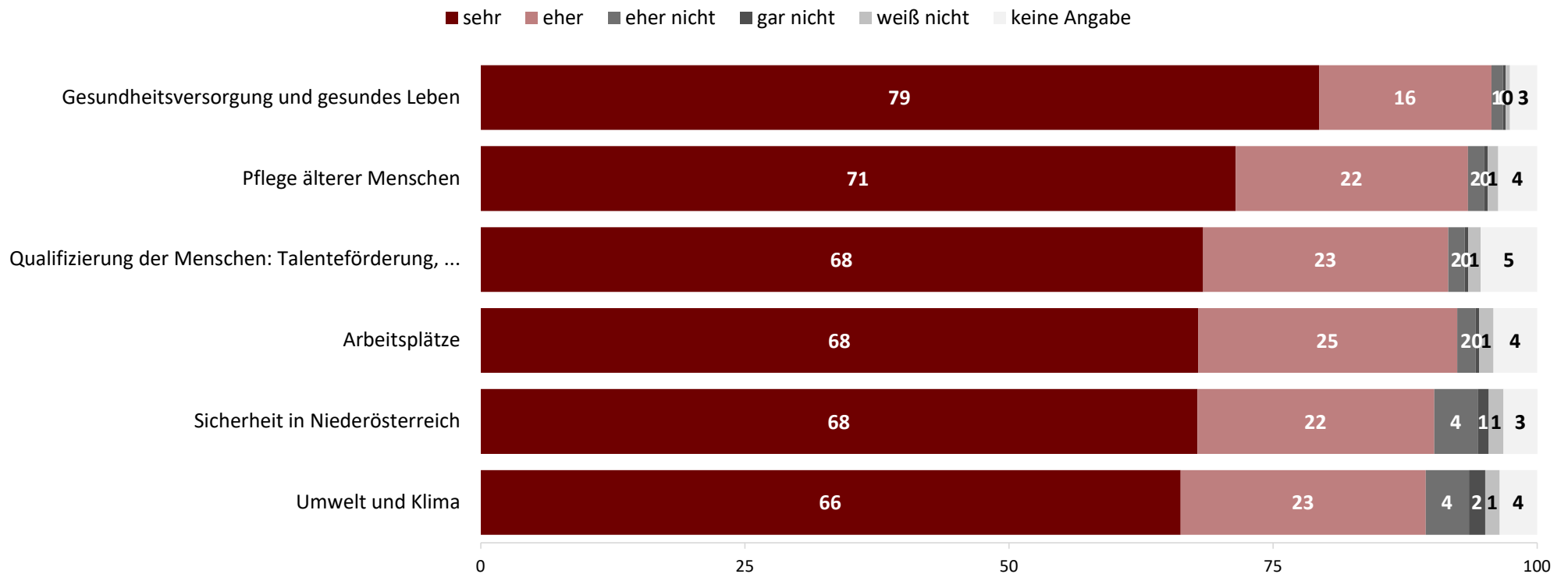
(in Prozent, n=97.101; Rest auf 100=Rundungsfehler)



Einsatz bei welchen Themen?

Wie sehr soll sich das Land Niederösterreich in den nächsten Jahren für die folgenden Themen einsetzen?

(in Prozent, n=97.101; Rest auf 100=Rundungsfehler)

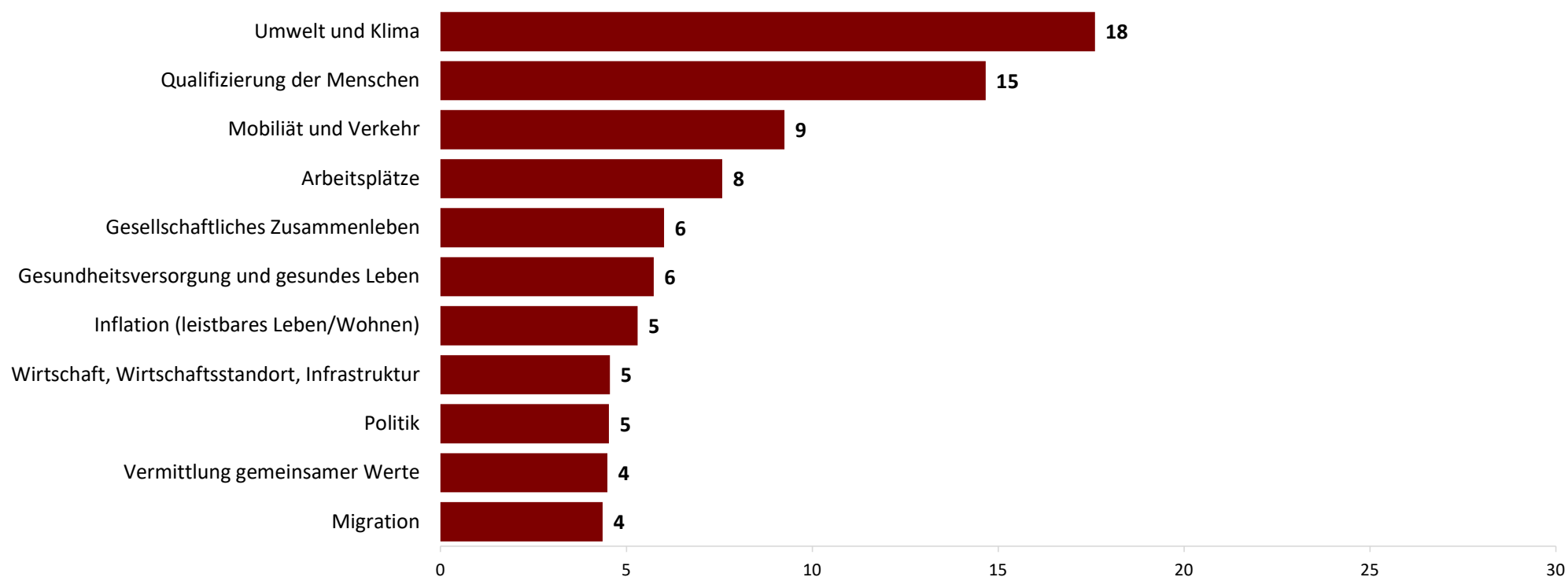


Anmerkung: * vollständiger Wortlaut: „ Qualifizierung der Menschen: Talentförderung, Ausbildung, Jugendarbeitsplätze, ...“

Offene Frage

Denken Sie bitte an Ihre Zukunft und jene der Kinder von heute in Niederösterreich. Was ist aus Ihrer Sicht für ein besseres Leben wichtig?

(in Prozent, offene Frage, Mehrfachnennungen; n=4.658)



Anmerkungen: Aus den eingegangenen Fragebögen wurde eine zufällige Stichprobe von 1.500 Fragebögen gezogen. Die Antworten wurden in Anlehnung an die Kategorien aus Frage 4 (Einsatz bei welchen Themen) codiert. Mehrfachnennungen in einer Antwort wurden berücksichtigt, sodass aus den 1.500 Fragebögen 4.658 einzelne Nennungen registriert wurden. Die angegebenen Prozentwerte beziehen sich auf die Gesamtanzahl der einzelnen Nennungen.

Lesebeispiel: Umwelt und Klima wurde mit 17,6% aller Nennungen als wichtigstes Thema für ein besseres Leben genannt.

NÖ Landesstrategie 2030
Zukunftskompass: Repräsentative Studie

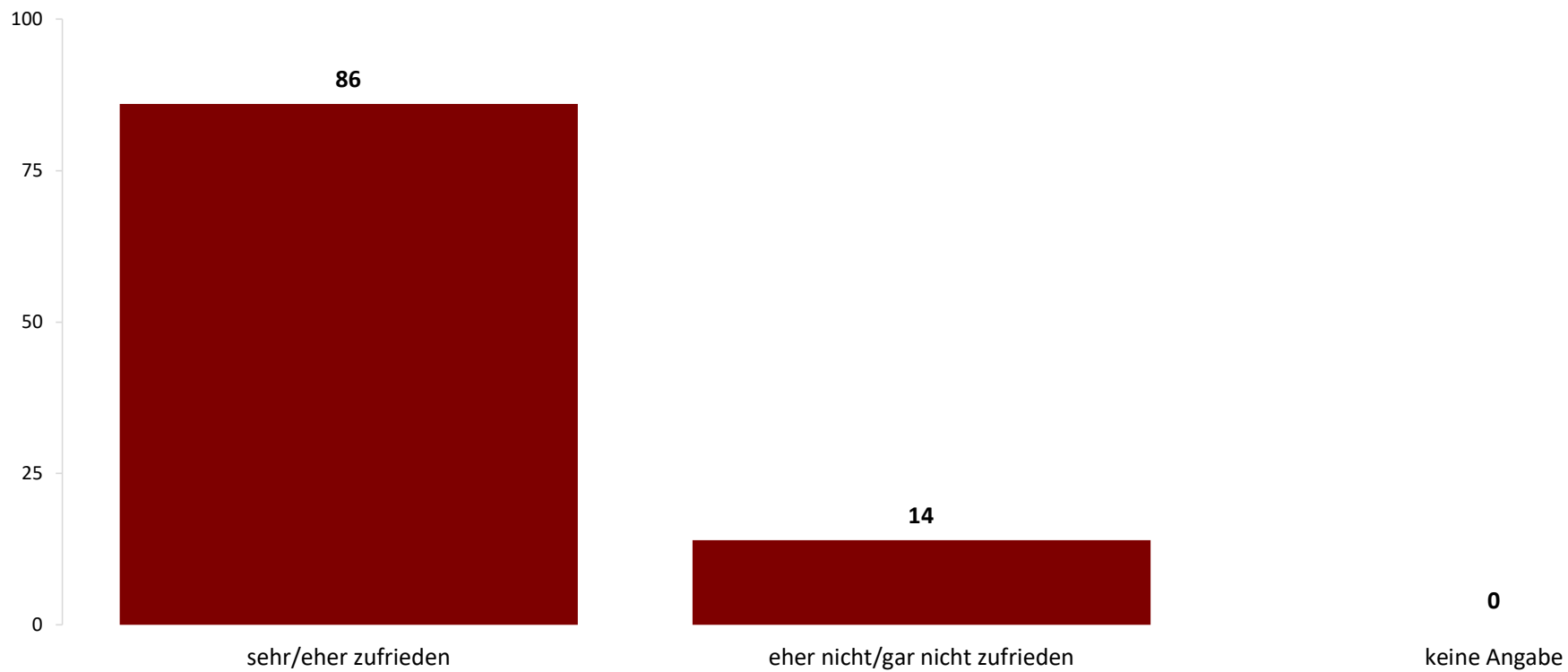
Forschungsdesign

Zielgruppe	Wohnbevölkerung Niederösterreich ab 16 Jahren
Befragte Personen	1.554, davon 804 telefonisch (CATI) und 750 online (CAWI)
Feldphase	20. Oktober bis 19. November 2021 (online bis 16. November)
Methode	Kombination einer telefonischen (computer assisted telephone interview/CATI) und einer Online-Befragung (computer assisted web interview/CAWI)
Auftraggeber	Land Niederösterreich
Ausführendes Institut	Institut für Strategieberatungen (ISA)
Feldarbeit	Telemark (Telefon), marketagent (online)

Aktuelle Lebenssituation

Wenn Sie einmal alles zusammennehmen, wie zufrieden sind Sie derzeit mit Ihrer Lebenssituation?

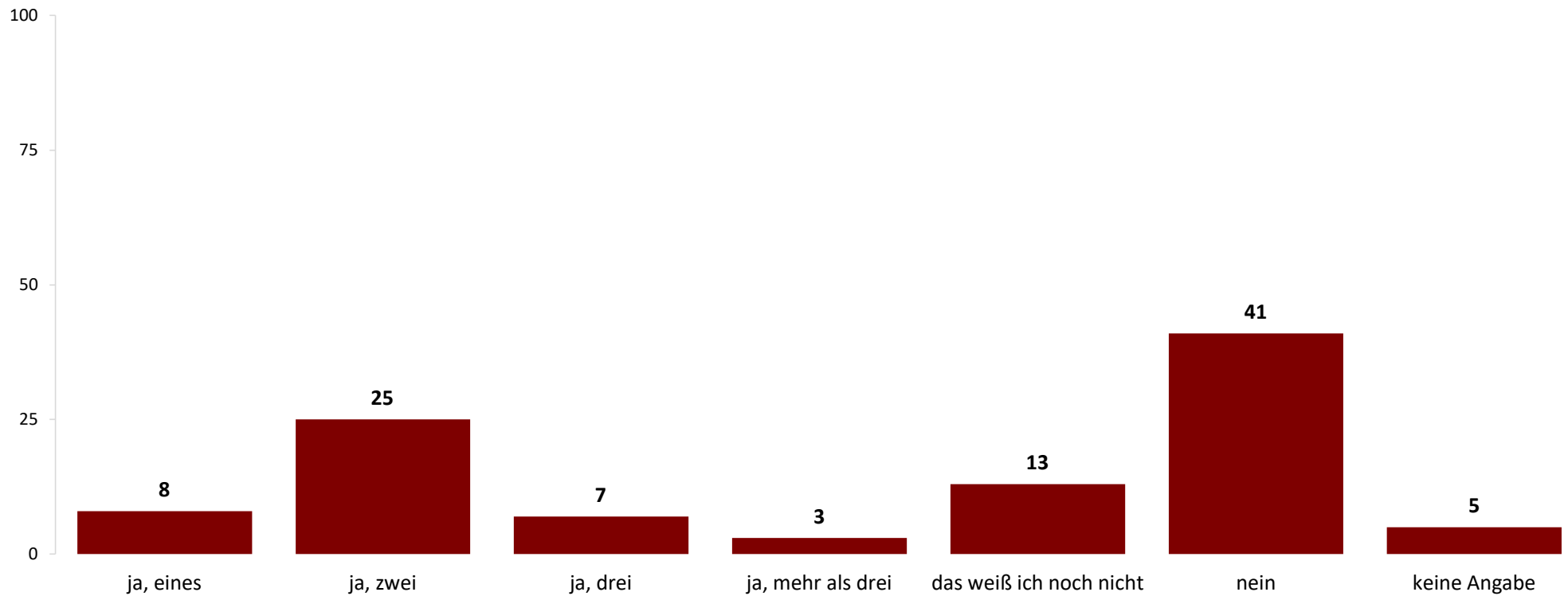
(in Prozent, n=1.554; Rest auf 100=Rundungsfehler)



Kinder(wunsch)

Möchten Sie einmal Kinder haben?

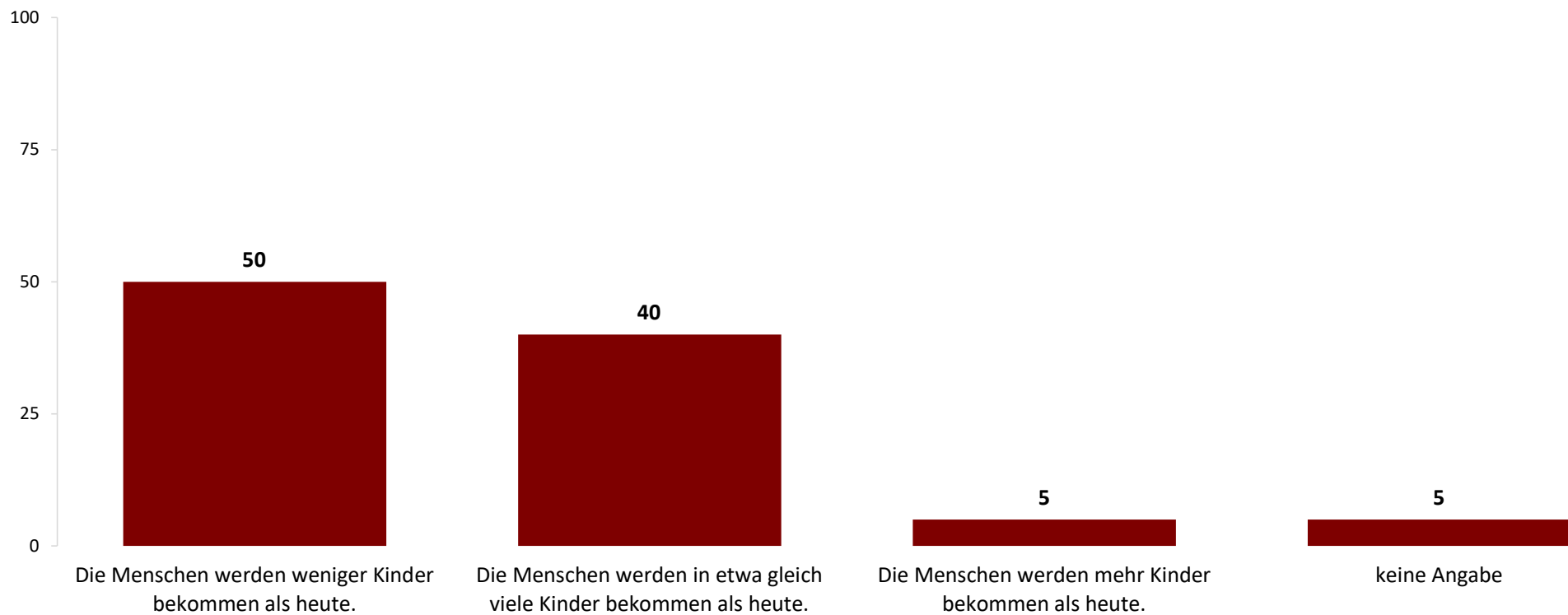
(in Prozent, n=420 Personen, die derzeit keine Kinder haben; Rest auf 100=Rundungsfehler)



Zukunft des Kinderthemas

Wie schätzen Sie die Entwicklung beim Thema Kinder ein? Wie wird da die Situation 2030 in Niederösterreich sein?

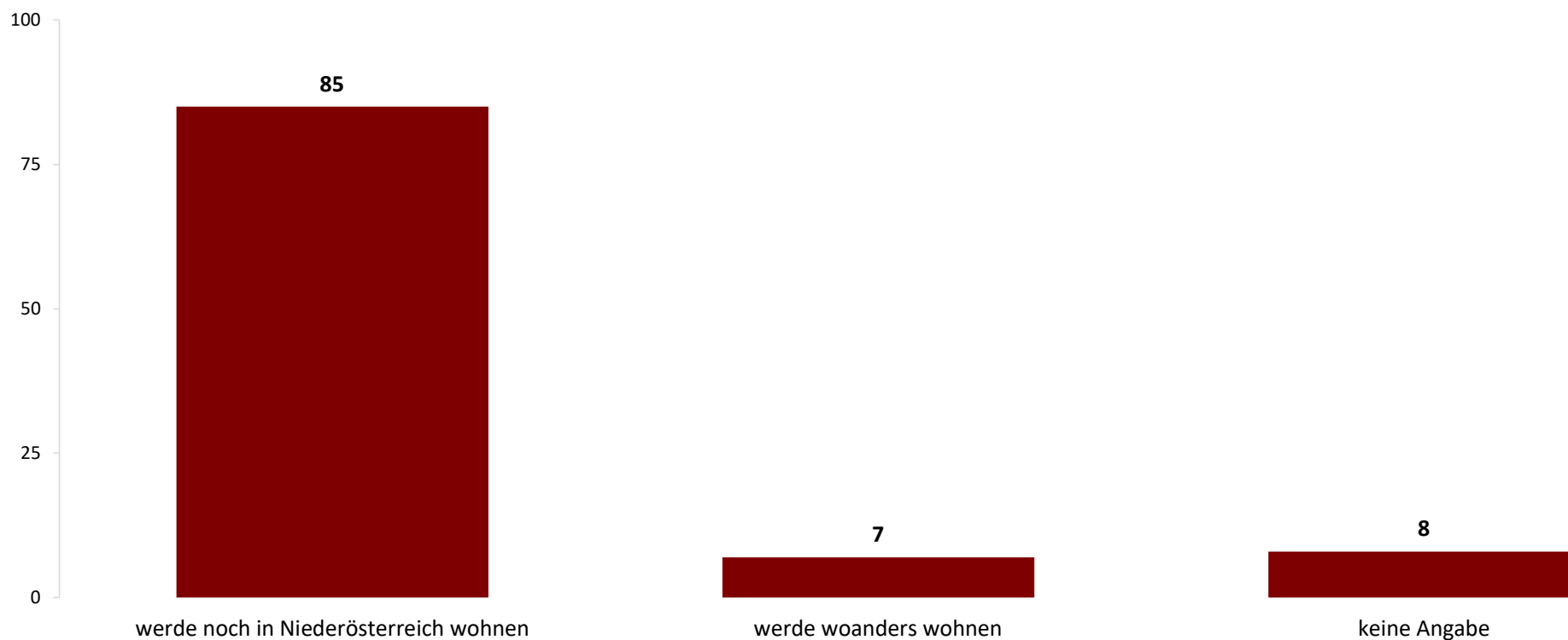
(in Prozent, n=1.554; Rest auf 100=Rundungsfehler)



Wohnort 2030

Glauben Sie, dass Sie 2030 noch in Niederösterreich wohnen, oder glauben Sie, dass Sie woanders wohnen?

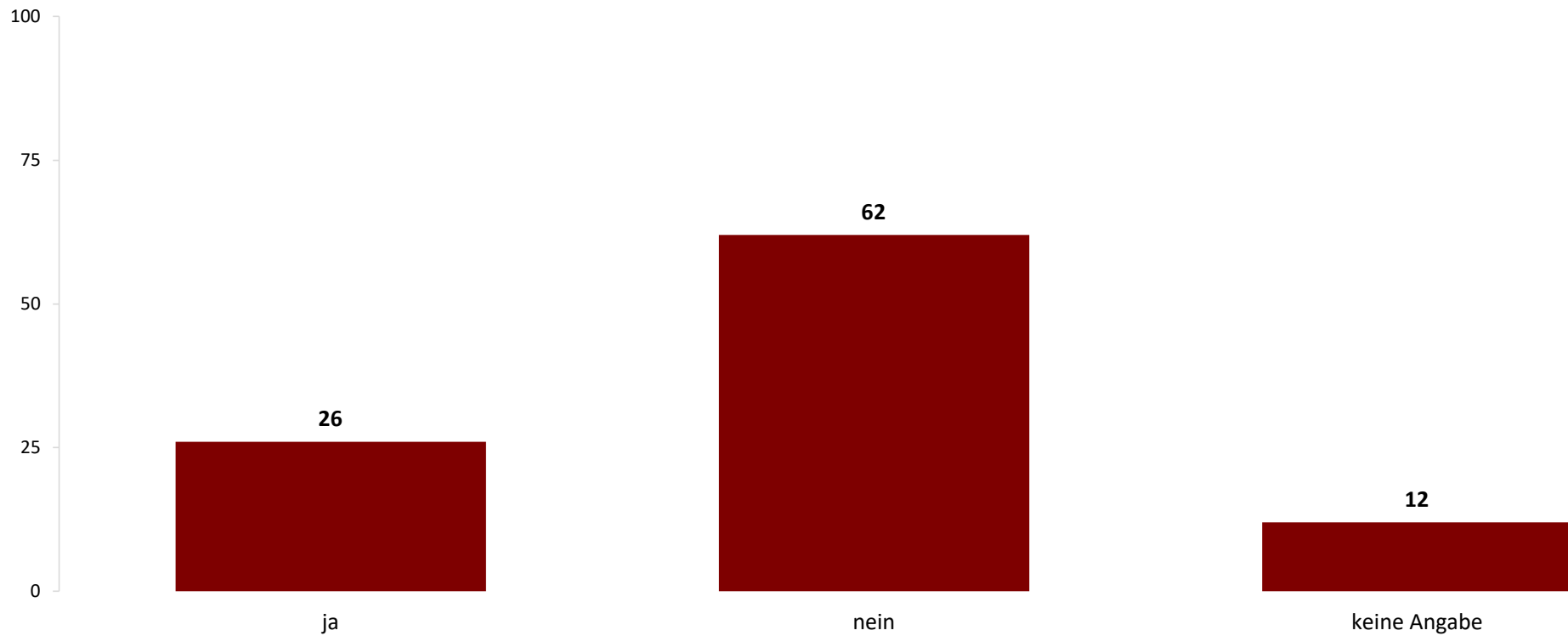
(in Prozent, n=1.497 Personen unter 80 Jahren; Rest auf 100=Rundungsfehler)



Wohngegend – Wunsch, aufs Land zu ziehen

Würden Sie gern aufs Land ziehen?

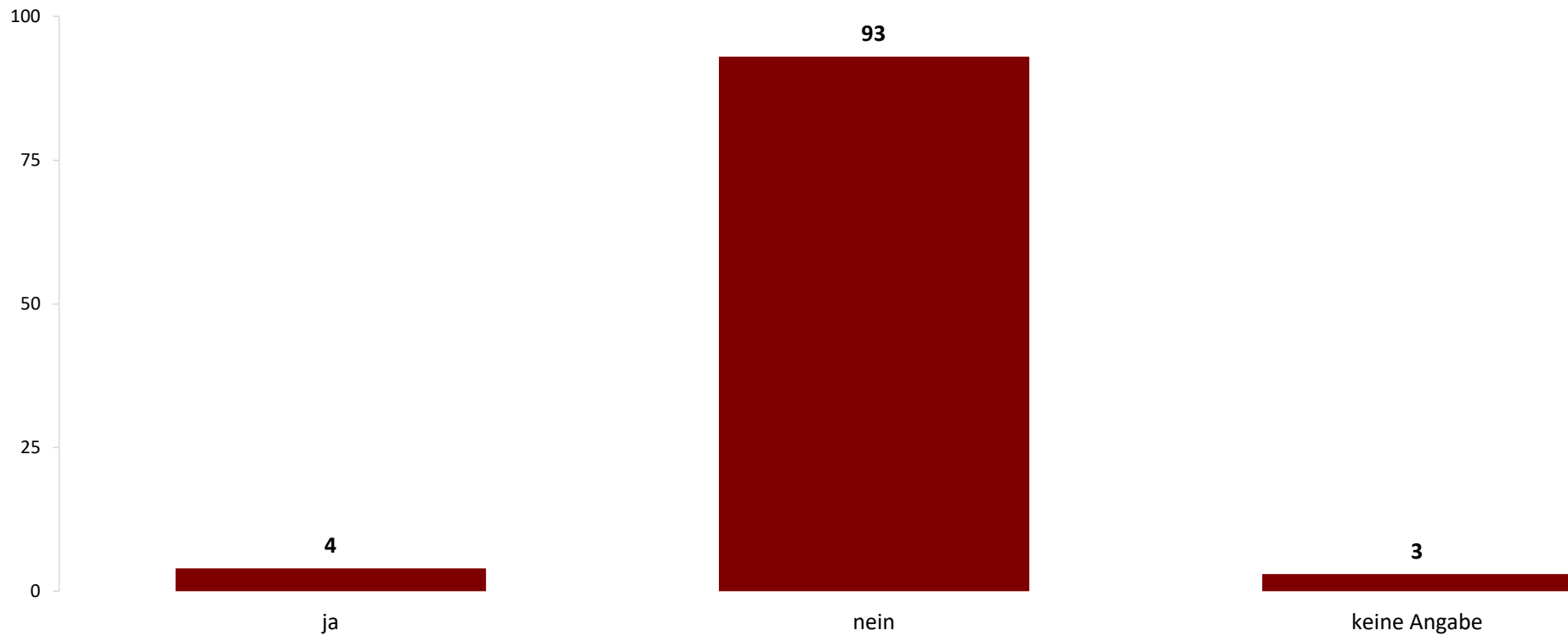
(in Prozent, n=765 Personen, die derzeit in einer *Stadt* bzw. im *Umland einer Stadt* wohnen; Rest auf 100=Rundungsfehler)



Wohngegend – Wunsch, in die Stadt zu ziehen

Würden Sie gern in die Stadt ziehen?

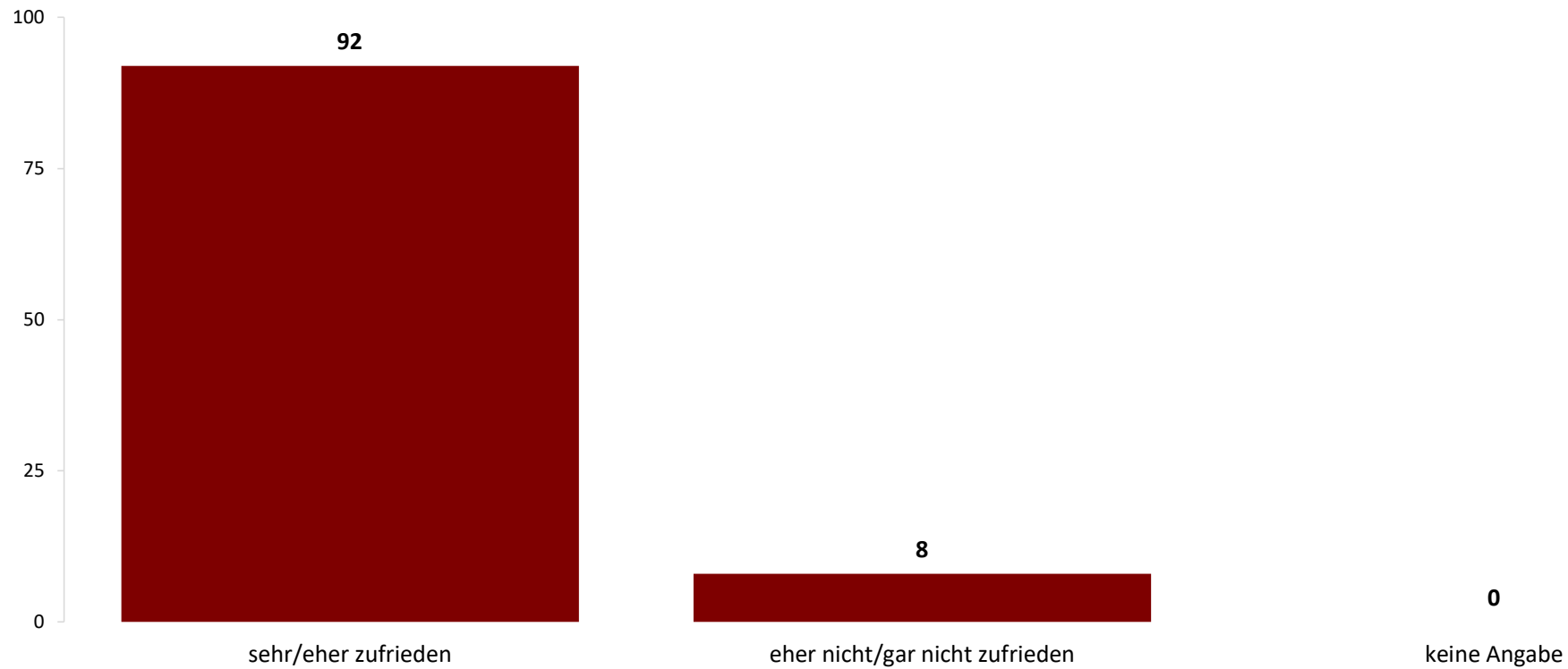
(in Prozent, n=789 Personen, die derzeit *am Land* wohnen; Rest auf 100=Rundungsfehler)



Zufriedenheit mit Beruf

Wie zufrieden sind Sie mit Ihrem derzeitigen Beruf?

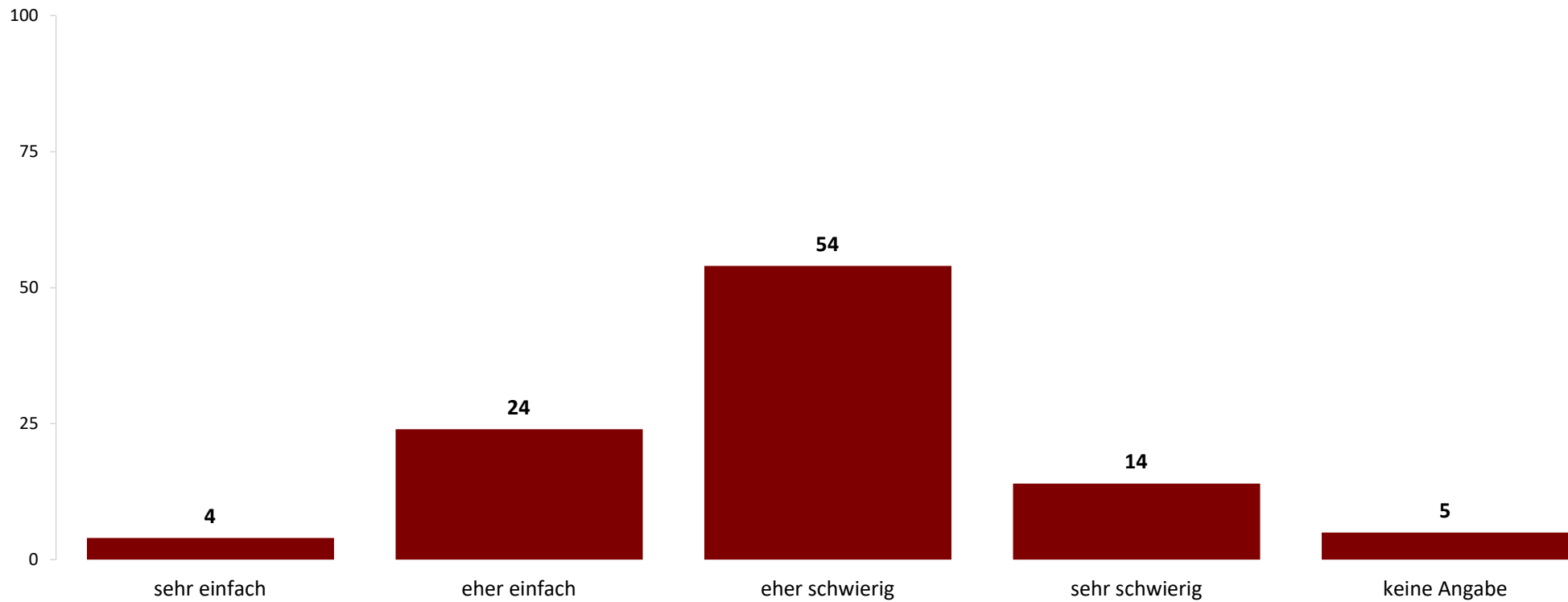
(in Prozent, n=822 aktuell berufstätige Personen; Rest auf 100=Rundungsfehler)



Berufschancen in Zukunft

**Wird es für die Kinder und Jugendlichen von heute aus Ihrer Sicht in Zukunft
einfach oder schwierig sein, einen Job in Niederösterreich zu finden?**

(in Prozent, n=1.360 Personen über 30; Rest auf 100=Rundungsfehler)



NÖ Landesstrategie 2030

Schüler*innenbefragung

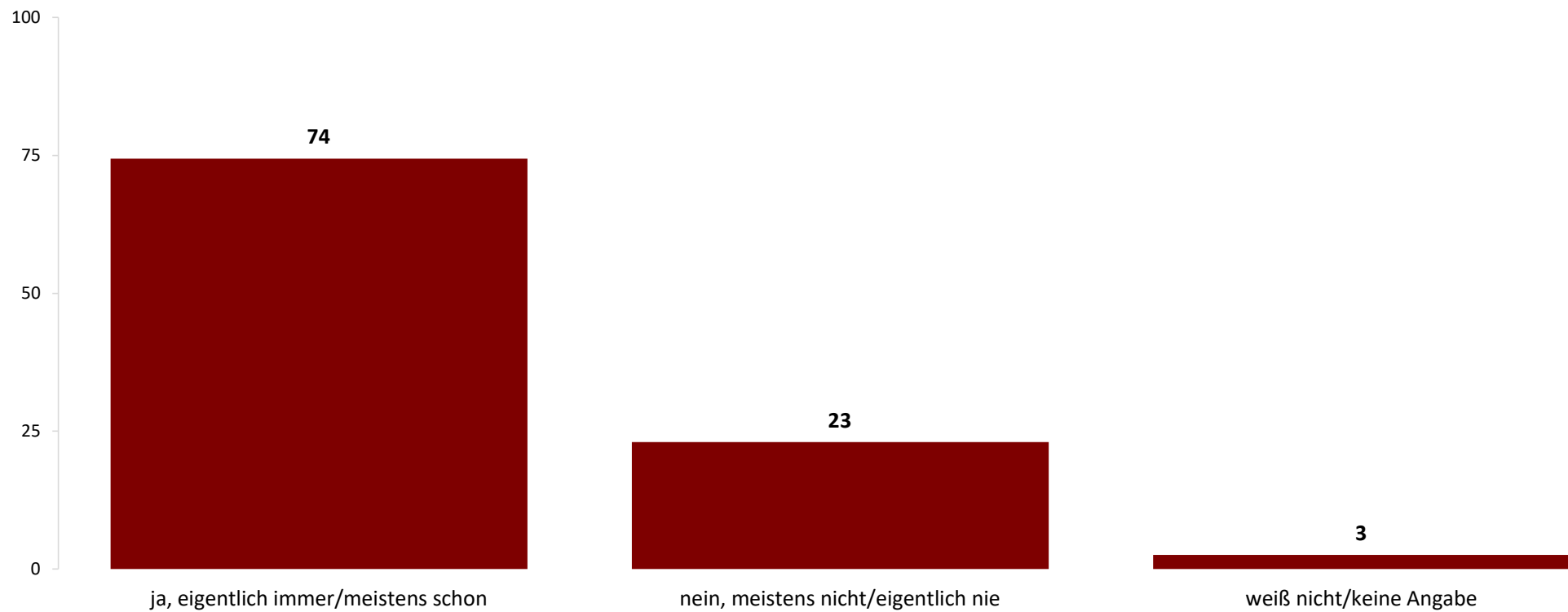
Forschungsdesign

Zielgruppe	Schüler*innen Niederösterreich ab 14 Jahren (alle Schultypen der Sekundarstufe II sowie Berufsschulen)
Befragte Personen	1.477
Feldphase	Oktober 2021 bis 14. Jänner 2022
Methode	Papierfragebogen (PAPI)
Auftraggeber	Land Niederösterreich
Ausführendes Institut	Institut für Strategieberatungen (ISA)
Feldarbeit	ISA in Kooperation mit der Bildungsdirektion NÖ

Gefühl: Ernstgenommen werden

Zu Beginn: Fühlst du dich in deinem Leben von Erwachsenen ernst genommen?

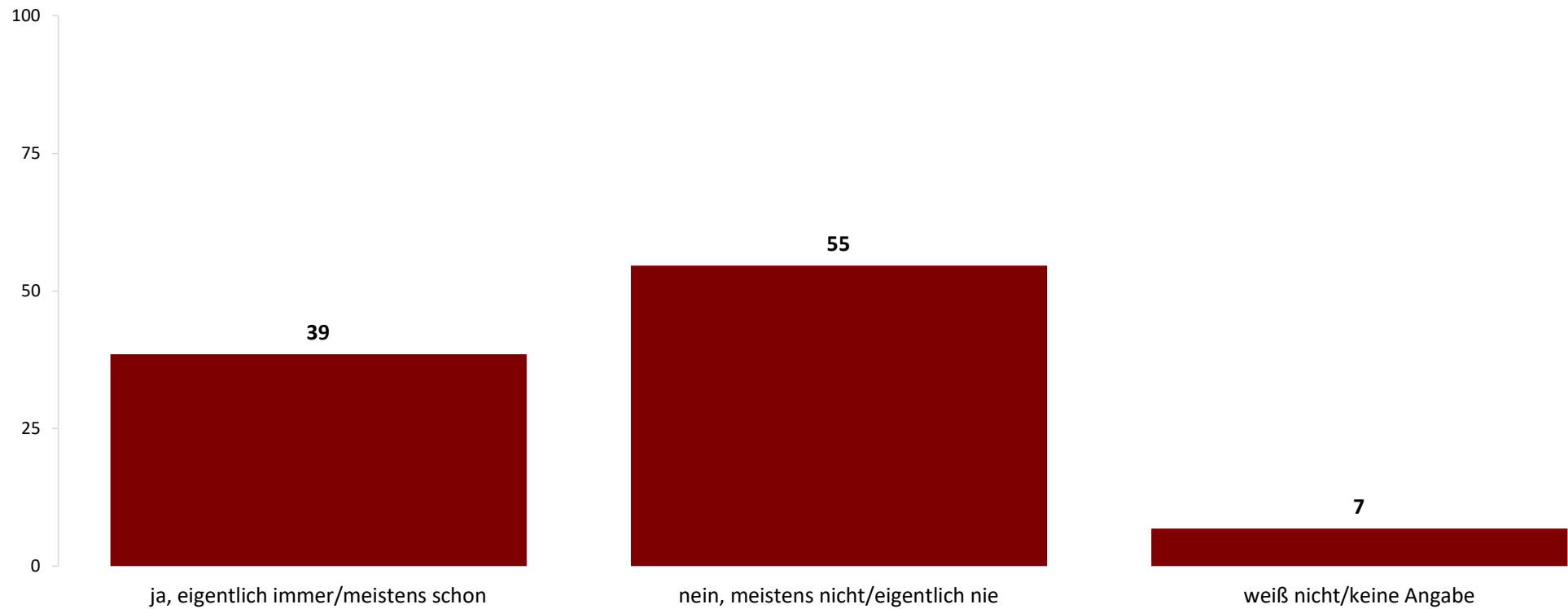
(in Prozent, n=1.477; Rest auf 100=Rundungsfehler)



Gefühl: Verständnis von Problemen und Sorgen

Hast du den Eindruck, dass Erwachsene deine Probleme und Sorgen, also die Probleme und Sorgen von Kindern und Jugendlichen, verstehen?

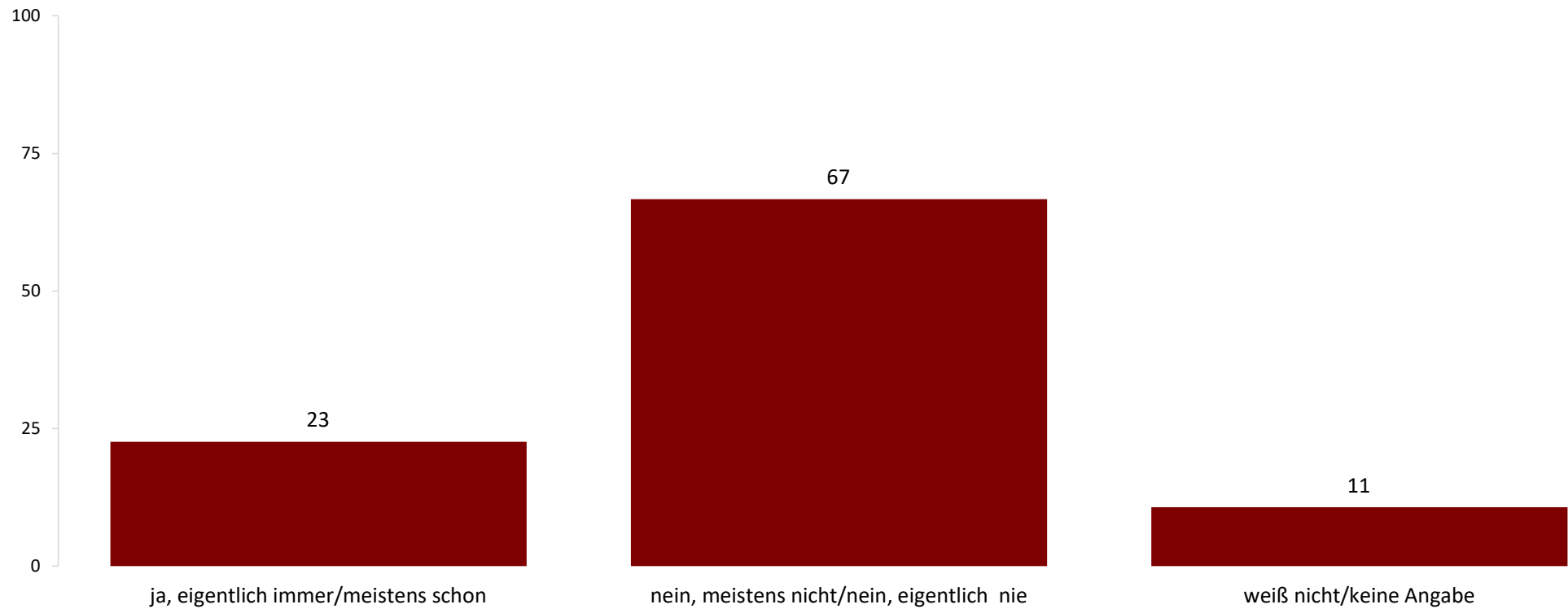
(in Prozent, n=1.477; Rest auf 100=Rundungsfehler)



Politik und Denken an die Zukunft

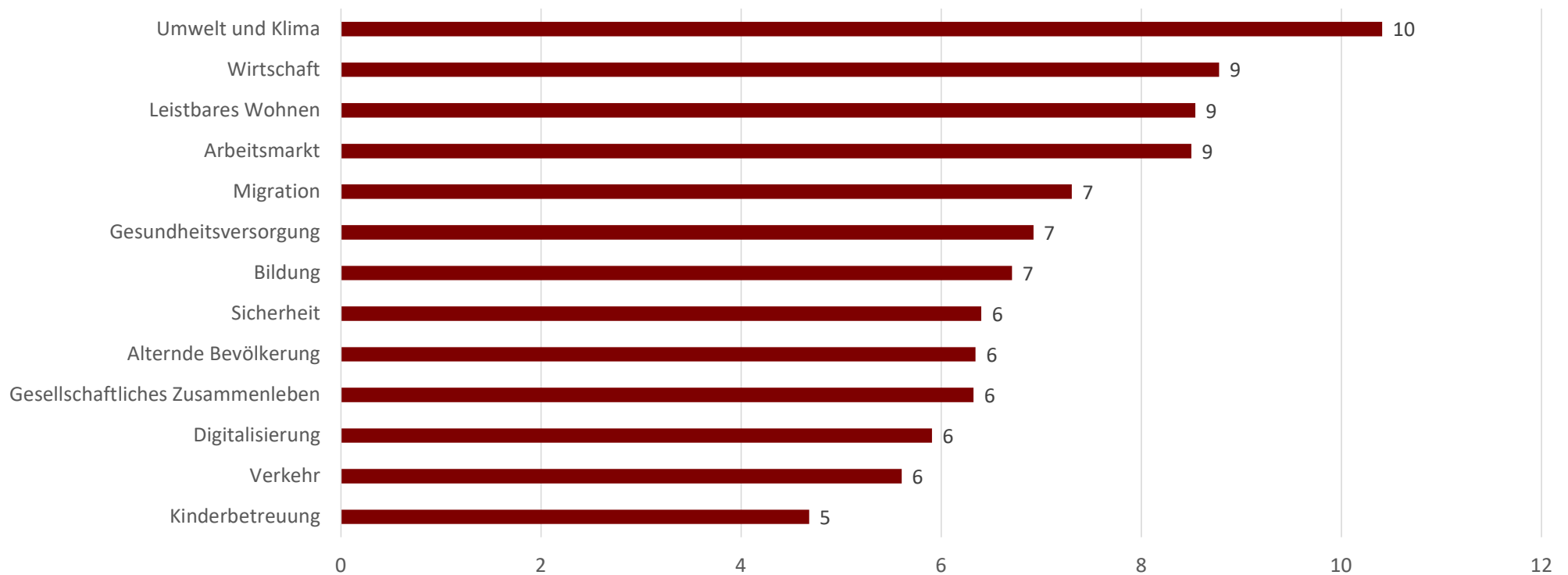
Hast du das Gefühl, dass die Politikerinnen und Politiker in Niederösterreich bei ihren Entscheidungen an deine Zukunft, also die Zukunft von den heutigen Kindern und Jugendlichen, denken?

(in Prozent, n=1.477; Rest auf 100=Rundungsfehler)



Reihung: Herausforderungen für die Zukunft

Die Zukunft wird viele Herausforderungen bringen. Du findest hier verschiedene Themen, bitte reihe diese von 1 bis 13.
(Durchschnittliche Reihung)

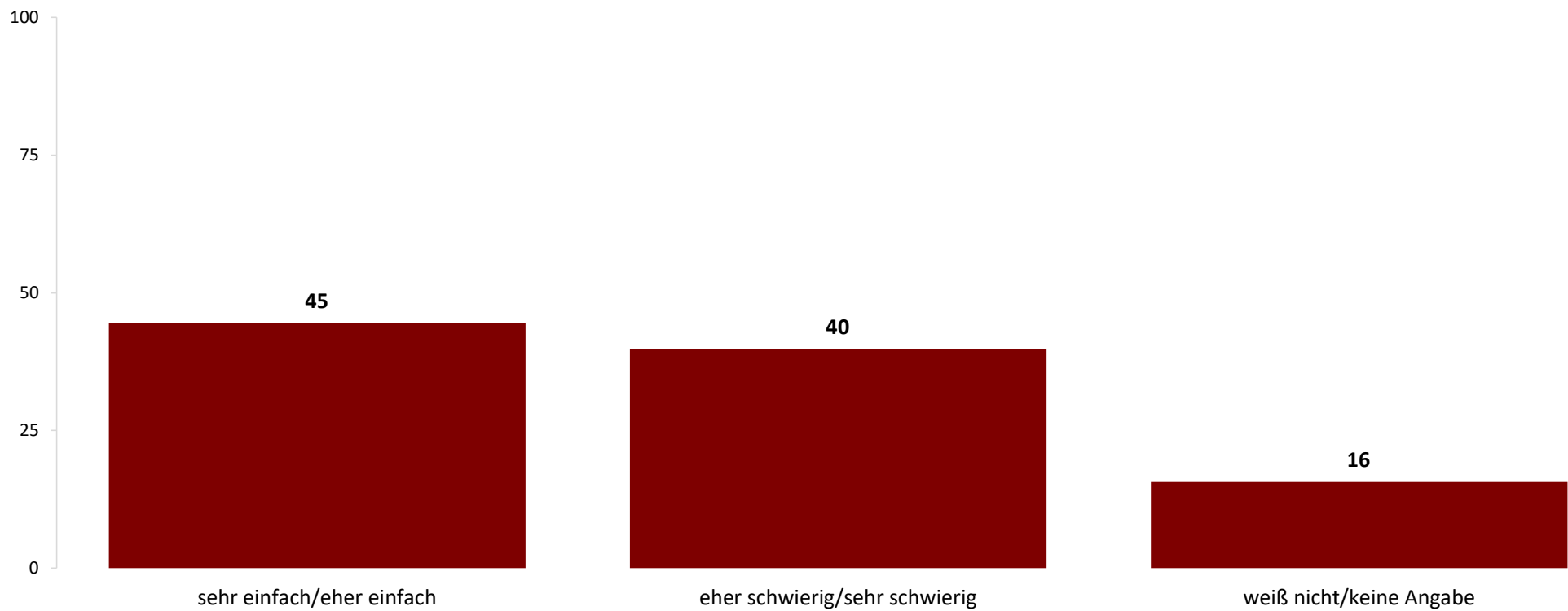


Anmerkung: Lesebeispiel: Auf einer Skala von 13 (=größte Herausforderung) bis 1 (=geringste Herausforderung), reihen die Befragten das Thema „Umwelt und Klima“ im Schnitt mit einer 10. Das entspricht dem höchsten Durchschnittswert und damit der größten Herausforderung für die Zukunft. Die Werte wurden für die Darstellung umkodiert.

Jobchancen in Niederösterreich

Wird es für dich in Zukunft einfach oder schwierig sein, einen Job in Niederösterreich zu finden?

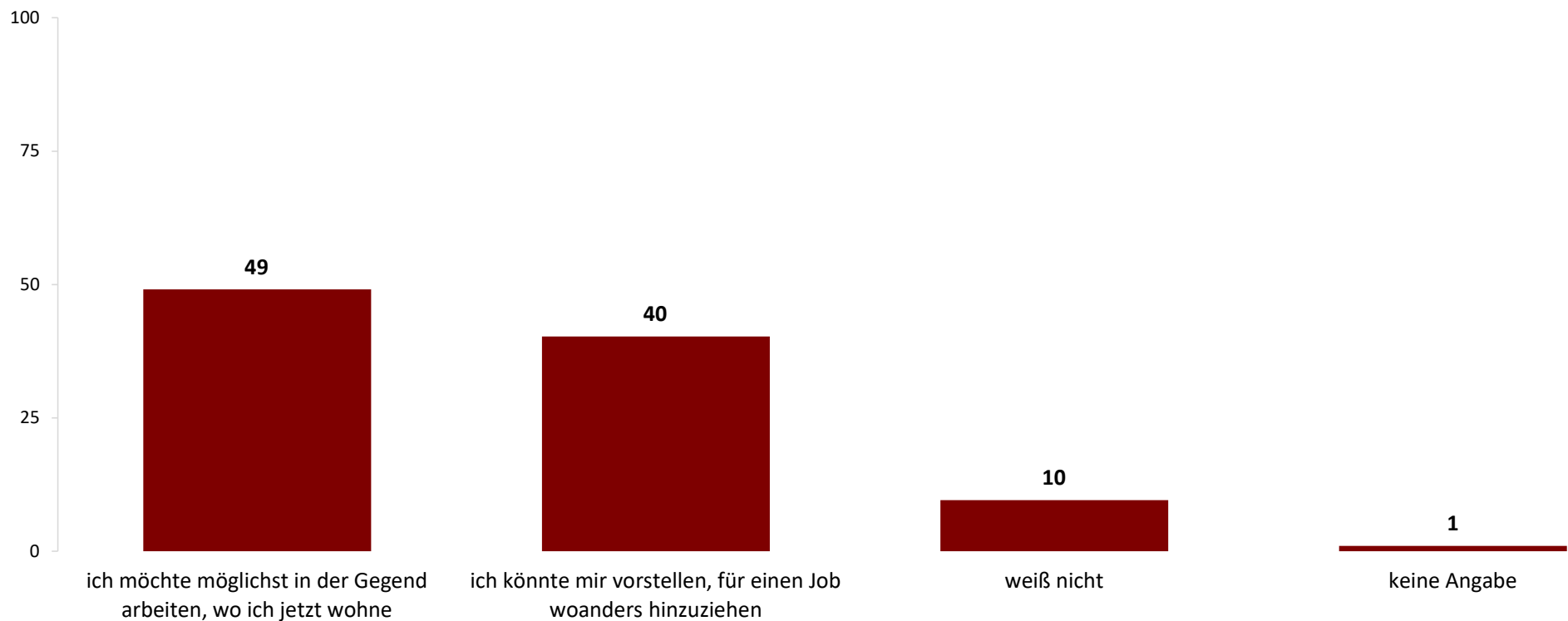
(in Prozent, n=1.477 aktuell berufstätige Personen; Rest auf 100=Rundungsfehler)



Wohnort als Erwachsener

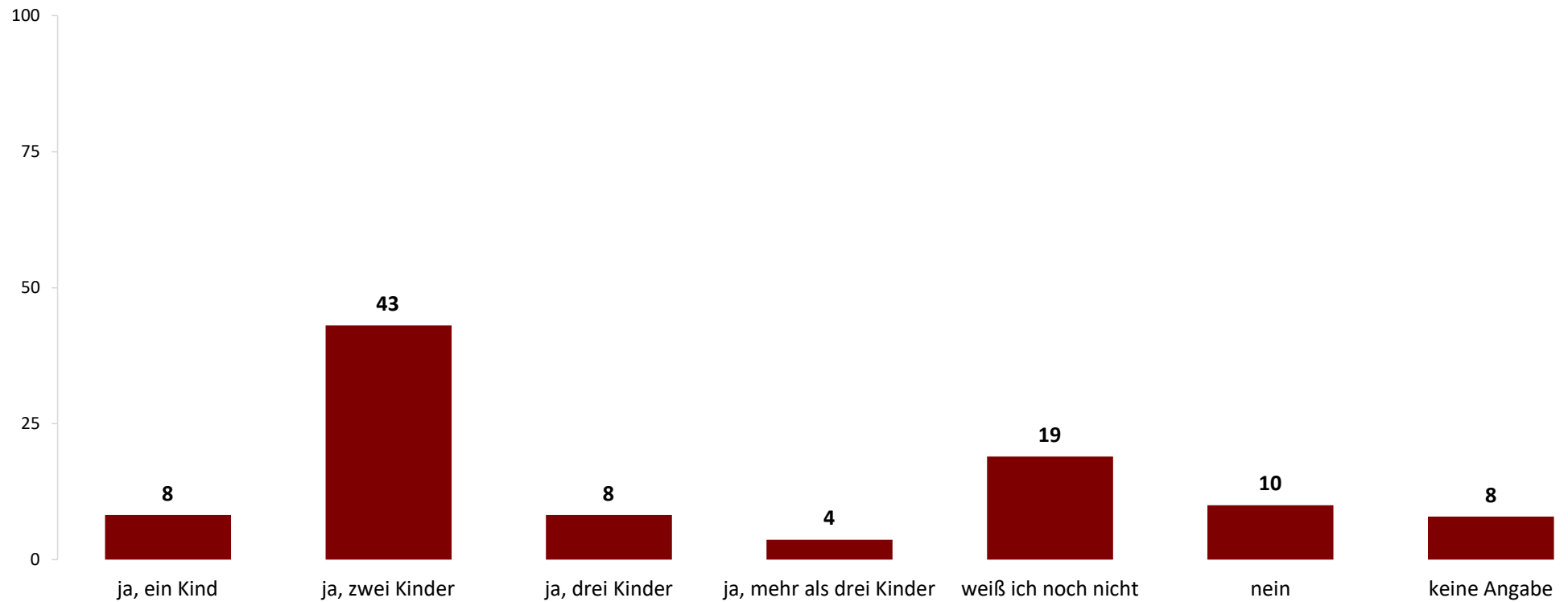
**Möchtest du als Erwachsener möglichst in der Gegend arbeiten, wo du jetzt wohnst?
Oder könntest du dir vorstellen, für einen Job woanders hinzuziehen?**

(in Prozent, n=1.477 Personen unter 80 Jahren; Rest auf 100=Rundungsfehler)



Kinderwunsch

Möchtest du einmal Kinder haben?
(in Prozent, n=1.477 Personen; Rest auf 100=Rundungsfehler)



DANKE